



Campeonato Brasileiro Sub-13 e Sub-15







Curitiba - Paraná 31 de Agosto de 2024 a 01 de Setembro de 2024

Relatório
GERAL

QUADRO DE MEDALHAS POR ENTIDADE (Sub-15)

#	estado				4°	5°	6°	7°	Medalhas	Participantes
1°	RIO DE JANEIRO	5	5	5	0	3	0	3	15	15
2°	SÃO PAULO	5	3	9	0	5	0	1	17	13
3°	RIO GRANDE DO SUL	4	0	3	0	3	0	3	7	22
4°	SANTA CATARINA	1	2	3	0	1	0	1	6	27
5°	MATO GROSSO DO SUL	1	1	3	0	3	0	5	5	23
6°	MINAS GERAIS	1	1	1	0	3	0	0	3	25
7°	RONDÔNIA	1	0	0	0	0	0	0	1	3
8°	PERNAMBUCO	0	2	2	0	1	0	2	4	21
9°	PARANÁ	0	1	5	0	4	0	5	6	20
10°	RIO GRANDE DO NORTE	0	1	1	0	4	0	3	2	24
11°	DISTRITO FEDERAL	0	1	0	0	2	0	4	1	24
12°	SERGIPE	0	1	0	0	1	0	1	1	16
13°	BAHIA	0	0	2	0	0	0	0	2	22
14°	PIAUÍ	0	0	1	0	0	0	1	1	16
15°	ESPÍRITO SANTO	0	0	1	0	0	0	0	1	18
16°	PARÁ	0	0	0	0	2	0	1	0	16
17°	MATO GROSSO	0	0	0	0	1	0	3	0	28
18°	CEARÁ	0	0	0	0	1	0	1	0	12
19°	ALAGOAS	0	0	0	0	1	0	1	0	13
20°	GOIÁS	0	0	0	0	0	0	1	0	29
21°	TOCANTINS	0	0	0	0	0	0	0	0	3
22°	AMAPÁ	0	0	0	0	0	0	0	0	9
23°	AMAZONAS	0	0	0	0	0	0	0	0	12
24°	MARANHÃO	0	0	0	0	0	0	0	0	16
25°	PARAÍBA	0	0	0	0	0	0	0	0	19
Total		18	18	36	0	35	0	36	72	446

#	masculino				4°	5°	6°	7°	Medalhas	Participantes
1°	 RIO DE JANEIRO	2	2	4	0	1	0	0	8	9
2°	 RIO GRANDE DO SUL	2	0	0	0	2	0	2	2	12
3°	 SANTA CATARINA	1	2	3	0	1	0	1	6	10
4°	 SÃO PAULO	1	1	4	0	3	0	0	6	9
5°	 MINAS GERAIS	1	1	0	0	1	0	0	2	13
6°	 MATO GROSSO DO SUL	1	0	1	0	2	0	3	2	11
7°	 RONDÔNIA	1	0	0	0	0	0	0	1	2
8°	 PARANÁ	0	1	1	0	1	0	3	2	12
9°	 PERNAMBUCO	0	1	1	0	1	0	1	2	11
10°	 SERGIPE	0	1	0	0	1	0	0	1	9
11°	 BAHIA	0	0	2	0	0	0	0	2	11
12°	 RIO GRANDE DO NORTE	0	0	1	0	1	0	1	1	14
13°	 ESPÍRITO SANTO	0	0	1	0	0	0	0	1	9
14°	 ALAGOAS	0	0	0	0	1	0	1	0	7
15°	 PARÁ	0	0	0	0	1	0	1	0	9
16°	 DISTRITO FEDERAL	0	0	0	0	1	0	0	0	17
17°	 MATO GROSSO	0	0	0	0	0	0	3	0	14
18°	 PIAUÍ	0	0	0	0	0	0	1	0	8
19°	 GOIÁS	0	0	0	0	0	0	1	0	15
20°	 TOCANTINS	0	0	0	0	0	0	0	0	3
21°	 AMAPÁ	0	0	0	0	0	0	0	0	4
22°	 AMAZONAS	0	0	0	0	0	0	0	0	7
23°	 CEARÁ	0	0	0	0	0	0	0	0	8
24°	 MARANHÃO	0	0	0	0	0	0	0	0	10
25°	 PARAÍBA	0	0	0	0	0	0	0	0	10
Total		9	9	18	0	17	0	18	36	244

#	feminino				4°	5°	6°	7°	Medalhas	Participantes
1°	 SÃO PAULO	4	2	5	0	2	0	1	11	4
2°	 RIO DE JANEIRO	3	3	1	0	2	0	3	7	6
3°	 RIO GRANDE DO SUL	2	0	3	0	1	0	1	5	10
4°	 MATO GROSSO DO SUL	0	1	2	0	1	0	2	3	12
5°	 PERNAMBUCO	0	1	1	0	0	0	1	2	10
6°	 RIO GRANDE DO NORTE	0	1	0	0	3	0	2	1	10
7°	 DISTRITO FEDERAL	0	1	0	0	1	0	4	1	7
8°	 PARANÁ	0	0	4	0	3	0	2	4	8
9°	 MINAS GERAIS	0	0	1	0	2	0	0	1	12
10°	 PIAUÍ	0	0	1	0	0	0	0	1	8
11°	 CEARÁ	0	0	0	0	1	0	1	0	4
12°	 PARÁ	0	0	0	0	1	0	0	0	7
13°	 MATO GROSSO	0	0	0	0	1	0	0	0	14
14°	 SERGIPE	0	0	0	0	0	0	1	0	7
15°	 RONDÔNIA	0	0	0	0	0	0	0	0	1
16°	 AMAZONAS	0	0	0	0	0	0	0	0	5
17°	 AMAPÁ	0	0	0	0	0	0	0	0	5
18°	 MARANHÃO	0	0	0	0	0	0	0	0	6
19°	 ALAGOAS	0	0	0	0	0	0	0	0	6
20°	 ESPÍRITO SANTO	0	0	0	0	0	0	0	0	9
21°	 PARAÍBA	0	0	0	0	0	0	0	0	9
22°	 BAHIA	0	0	0	0	0	0	0	0	11
23°	 GOIÁS	0	0	0	0	0	0	0	0	14
24°	 SANTA CATARINA	0	0	0	0	0	0	0	0	17
Total		9	9	18	0	18	0	18	36	202