





















QUADRO DE MEDALHAS POR ENTIDADE

#	estado				4°	5°	6°	7°	Medalhas	Participantes
1°	 RIO DE JANEIRO	43	40	50	2	20	0	2	133	4
2°	 MINAS GERAIS	17	26	24	8	31	0	23	67	14
3°	 BAHIA	12	6	28	6	27	0	16	46	13
4°	 ESPÍRITO SANTO	8	8	21	12	17	0	19	37	14
Total		80	80	123	28	95	0	60	283	45

#	masculino					4°	5°	6°	7°	Medalhas	Participantes
1°		RIO DE JANEIRO	19	19	26	1	9	0	2	64	4
2°		MINAS GERAIS	9	9	15	5	15	0	12	33	9
3°		BAHIA	9	6	11	2	18	0	8	26	10
4°		ESPÍRITO SANTO	3	6	11	7	8	0	12	20	12
Total			40	40	63	15	50	0	34	143	35

#	feminino				4°	5°	6°	7°	Medalhas	Participantes
1°	 RIO DE JANEIRO	24	21	24	1	11	0	0	69	0
2°	 MINAS GERAIS	8	17	9	3	16	0	11	34	5
3°	 ESPÍRITO SANTO	5	2	10	5	9	0	7	17	2
4°	 BAHIA	3	0	17	4	9	0	8	20	3
Total		40	40	60	13	45	0	26	140	10